

MINISTERO DEL LAVORO E DELLE POLITICHE SOCIALI

Direzione Generale delle Relazioni Industriali e dei Rapporti di Lavoro - Div. IV

COSTO MEDIO ORARIO PER IL PERSONALE ADDETTO AI SERVIZI AMBIENTALI - AZIENDE PRIVATE

APRILE 2012

OPERAI

1 2B 2A 3B 3A 4B 4A 5B 5A

A-Elementi retributivi annui	16.239,12	18.043,56	20.056,92	20.136,60	21.122,28	21.818,76	22.502,64	23.524,08	24.568,20
Rettibuzione base mensile	1.097,28	1.271,52	1.271,52	1.375,92	1.375,92	1.506,24	1.506,24	1.729,44	1.729,44
Aum.period.anzianità (n.6)	1.344,96								
Assegno ad personam (c)	288,00	288,00	288,00	288,00	288,00	288,00	288,00	288,00	288,00
Indennità integrativa mensile ex art.32	123,96	123,96	123,96	123,96	123,96	123,96	123,96	123,96	123,96
E.D.R.-ex Prot.31/17/1992	114,22	126,91	141,07	141,53	148,57	153,47	158,28	165,46	172,81
Una tantum forfetario (01/01/11-31/3/12)	19.207,54	19.853,95	21.881,47	22.066,11	23.058,73	23.890,43	24.579,12	25.830,94	26.882,41
TOTALE-A	19.207,54	19.853,95	21.881,47	22.066,11	23.058,73	23.890,43	24.579,12	25.830,94	26.882,41

B-Oneri Aggiuntivi	49,56	49,56	49,56	49,56	49,56	49,56	49,56	49,56	49,56
Indennità lavoro domenicale	69,16	69,16	69,16	69,16	69,16	69,16	69,16	69,16	69,16
Indennità lavaggio indumenti ex art.32	241,09	249,22	273,03	277,39	290,03	300,63	309,40	323,35	338,74
Festività cadenti di domenica (n.4)	531,95	549,20	606,12	611,72	639,26	662,71	682,04	717,38	746,88
Festività lavorate (n.6)	1.567,11	1.619,92	1.787,70	1.803,04	1.885,18	1.954,08	2.011,07	2.114,79	2.201,80
Tredicesima	1.556,78	1.609,59	1.777,37	1.792,71	1.874,85	1.943,75	2.000,74	2.104,46	2.191,47
Quattordicesima	150,00	150,00	150,00	150,00	150,00	150,00	150,00	150,00	150,00
E.G.R. ex art.2 lettera C)	4.165,66	4.296,65	4.714,95	4.753,56	4.958,03	5.129,88	5.271,97	5.530,68	5.747,61
TOTALE-B	4.165,66	4.296,65	4.714,95	4.753,56	4.958,03	5.129,88	5.271,97	5.530,68	5.747,61

C-Oneri previd. e assist.	6.666,04	6.887,75	7.585,30	7.648,98	7.990,38	8.276,59	8.513,63	8.944,33	9.306,08
Inps (28,52%)	1.487,24	1.536,70	1.692,33	1.706,54	1.782,71	1.846,56	1.899,42	1.995,54	2.076,25
Inail (6,363%)	8.153,27	8.424,45	9.277,63	9.355,51	9.773,09	10.123,16	10.412,95	10.939,87	11.382,33
TOTALE-C	8.153,27	8.424,45	9.277,63	9.355,51	9.773,09	10.123,16	10.412,95	10.939,87	11.382,33

D-Oneri Vari	1.460,89	1.504,22	1.665,78	1.676,04	1.755,14	1.815,86	1.870,74	1.960,97	2.044,76
TFR	266,00	266,00	266,00	266,00	266,00	266,00	266,00	266,00	266,00
Buono pasto (€1,00/26699)	278,52	307,43	307,43	322,87	322,87	342,67	342,67	372,37	372,37
Fondo "Previdente"									
Spese Fornt. Indurn. di lavoro e D.P.I. ex art.65	379,68	379,68	379,68	379,68	379,68	379,68	379,68	379,68	379,68
Spese interventi piano valutazione rischi (quota min.) ex art.64	251,16	251,16	251,16	251,16	251,16	251,16	251,16	251,16	251,16
TOTALE-D	2.636,25	2.708,48	2.870,05	2.895,75	2.974,85	3.055,37	3.110,25	3.230,18	3.313,97
COSTO ANNUO (A+B+C+D)	34.162,72	35.283,54	38.744,10	39.070,96	40.764,70	42.198,84	43.374,29	45.531,68	47.326,31
Irap (3,9%)	1.283,97	1.305,75	1.434,64	1.446,84	1.509,92	1.563,36	1.607,15	1.687,54	1.754,38
COSTO TOTALE ANNUO	35.426,70	36.589,29	40.178,74	40.517,80	42.274,63	43.762,20	44.981,43	47.219,22	49.080,69
COSTO ORARIO	22,38	23,11	25,38	25,60	26,71	27,65	28,42	29,83	31,00
COSTO TOTALE ANNUO (a)	36.803,64	38.803,64	40.393,09	41.049,76	42.806,59	44.079,57	45.298,80	47.518,14	49.342,66
COSTO ORARIO (a)	23,25	23,25	25,52	25,93	27,04	27,85	28,82	30,11	31,38
COSTO TOTALE ANNUO (b)	30.984,17	34.213,44	34.213,44	37.940,86	37.940,86	40.943,40	40.943,40	43.997,74	46.041,18
COSTO ORARIO (b)	19,57	21,61	21,61	23,97	23,97	25,86	25,86	27,79	28,82

(a) lavoratori beneficiari indennità ex art 31 ed ex art.32 lettere h) e i) CCNL 30.4.2003	156
(b) lavoratori neoassunti (senza aumenti periodici di anzianità ed una tantum) transitoria n.3 in calce art.15 CCNL 5.4.2008	36
(c) Lavoratori in forza al 30.4.2003, destinatari norma transitoria n.3 in calce art.15 CCNL 5.4.2008	90
Ore annue teoriche (36 ore x 52,14 settimane)	1.877
Ore annue mediamente non lavorate:	
Ferie	156
Festività	36
Malattia, maternità, permessi, infortuni	90
Formazione e permessi D.L.vo 81/08	12
Totale ore non lavorate	294
Ore annue mediamente lavorate	1.583

FISE - Assosambiente
FP CGIL
FIT Cisl
UIL Trasporti
FADEL

[Handwritten signatures and names]

MINISTERO DEL LAVORO E DELLE POLITICHE SOCIALI
 Direzione Generale delle Relazioni Industriali e dei Rapporti di Lavoro - Div. IV
COSTO MEDIO ORARIO PER IL PERSONALE ADDETTO AI SERVIZI AMBIENTALI - AZIENDE PRIVATE

SETTEMBRE 2012

OPERAI

	1	2B	2A	3B	3A	4B	4A	5B	5A
A-Elementi retributivi annui									
Ributazione base mensile	16.239,12	18.043,56	20.056,92	20.136,60	21.122,28	21.818,76	22.502,64	23.524,08	24.568,20
Ann. period. anzianità (n.6)	1.097,28	1.271,52	1.271,52	1.375,92	1.375,92	1.506,24	1.506,24	1.729,44	1.729,44
Assegno ad personam (c)	1.344,96								
Indennità integrativa mensile ex art. 32	288,00	288,00	288,00	288,00	288,00	288,00	288,00	288,00	288,00
E.D.R.-ex. Prot. 31/7/1992 (01/01/11-31/3/12)	123,96	123,96	123,96	123,96	123,96	123,96	123,96	123,96	123,96
Una tantum forfettario	114,22	126,91	141,07	141,63	148,57	153,47	158,28	165,46	172,81
TOTALE-A	19.207,54	19.853,95	21.881,47	22.066,11	23.058,73	23.890,43	24.579,12	25.830,94	26.882,41

B-Oneri Aggiuntivi									
Indennità lavoro domenicale	84,00	84,00	84,00	84,00	84,00	84,00	84,00	84,00	84,00
Indennità lavaggio indumenti ex art.32	69,16	69,16	69,16	69,16	69,16	69,16	69,16	69,16	69,16
Festività cadenti di domenica (n.4)	241,09	249,22	275,03	277,39	290,03	300,63	309,40	325,35	338,74
Festività lavorate (n.6)	531,95	549,20	606,12	611,72	639,26	662,71	682,04	717,36	746,88
Tredicesima	1.567,11	1.619,92	1.787,70	1.803,04	1.885,18	1.954,08	2.011,07	2.114,79	2.201,80
Quattordicesima	1.556,78	1.609,59	1.777,37	1.792,71	1.874,85	1.943,75	2.000,74	2.104,46	2.191,47
E.G.R. ex art.2 lettera C)	150,00	150,00	150,00	150,00	150,00	150,00	150,00	150,00	150,00
TOTALE-B	4.200,10	4.331,09	4.749,39	4.788,02	4.992,47	5.164,32	5.306,41	5.585,12	5.782,05

C-Oneri previd. assist.									
Inps (28,52%)	6.675,86	6.897,57	7.595,12	7.658,90	8.000,20	8.286,42	8.523,35	8.954,16	9.315,90
Inail (6,363%)	1.489,43	1.538,89	1.694,52	1.708,73	1.784,90	1.848,75	1.901,62	1.997,73	2.078,44
TOTALE-C	8.165,29	8.436,47	9.289,64	9.367,53	9.785,10	10.135,17	10.424,97	10.951,89	11.394,34

D-Oneri Vari									
TFR	1.460,89	1.504,22	1.665,78	1.676,04	1.755,14	1.815,86	1.870,74	1.960,97	2.044,76
Buono pasto (€1,00*26699)	266,00	266,00	266,00	266,00	266,00	266,00	266,00	266,00	266,00
Fondo/Previd.ambiente*	276,52	307,43	307,43	322,87	322,87	342,67	342,67	372,37	372,37
Spese forn. Indum. di lavoro e D.P.I. ex art.65	379,68	379,68	379,68	379,68	379,68	379,68	379,68	379,68	379,68
Spese interventi piano valutazione rischi (quota min.) ex art.64	251,16	251,16	251,16	251,16	251,16	251,16	251,16	251,16	251,16
TOTALE-D	2.636,25	2.708,48	2.870,05	2.895,75	2.974,85	3.055,37	3.110,25	3.230,18	3.313,97

TOTALE-A+B+C+D	34.209,18	35.329,99	38.790,55	39.117,42	40.811,16	42.245,29	43.420,74	45.578,13	47.372,76
Imp (3,9%)	1.285,70	1.307,48	1.436,37	1.448,56	1.511,65	1.565,09	1.608,87	1.689,26	1.756,10
COSTO TOTALE ANNUO	35.474,87	36.637,47	40.226,92	40.565,98	42.322,81	43.810,38	45.029,61	47.267,40	49.128,87
COSTO ORARIO	22,41	23,14	25,41	25,63	26,74	27,68	28,45	29,86	31,04
COSTO TOTALE ANNUO (a)	36.851,82	40.441,27	41.097,94	41.097,94	42.854,77	44.127,75	45.346,98	47.888,88	49.888,88
COSTO ORARIO (a)	23,28	23,28	25,55	25,96	27,07	27,88	28,65	29,86	31,04
COSTO TOTALE ANNUO (b)	31.032,35	34.261,62	37.989,04	37.989,04	40.991,58	42.888,88	44.045,92	46.888,88	49.888,88
COSTO ORARIO (b)	19,60	21,64	24,00	24,00	25,89	26,88	27,82	29,86	31,04

(a) lavoratori beneficiari indennità ex art. 31 ed ex art. 32 lettere h) e i) CCNL 30.4.2003	1.877
(b) lavoratori neoassunti (senza aumenti periodici di anzianità ed una tantum)	156
(c) Lavoratori in forza al 30.4.2003, desinistrati norma transitoria n.3 in calce art.15 CCNL 5.4.2008	36
Ore annue teoriche (36 ore x 52,14 settimane)	1.877
Ore annue mediamente non lavorate:	
Ferie	156
Festività	36
Malattia, maternità, permessi, infortuni	90
Formazione e permessi D.Lvo 81/08	12
Totale ore non lavorate	294
Ore annue mediamente lavorate	1.583

FISE - Assosambiente
FP CGIL
FIT Cisl
UIL Trasporti
FADEL
Paolo M...

MINISTERO DEL LAVORO E DELLE POLITICHE SOCIALI
 Direzione Generale delle Relazioni Industriali e dei Rapporti di Lavoro - Div. IV
COSTO MEDIO ORARIO PER IL PERSONALE ADDETTO AI SERVIZI AMBIENTALI - AZIENDE PRIVATE

OTTOBRE 2012

OPERAI

	1	2B	2A	3B	3A	4B	4A	5B	5A
A-Elementi retributivi annui									
Ributazione base mensile	16.552,80	18.392,04	20.444,40	20.525,52	21.530,28	22.240,20	22.937,28	23.978,52	25.042,80
Ass. periodo anzianità (n.6)	1.097,28	1.271,52	1.271,52	1.375,92	1.375,92	1.506,24	1.506,24	1.729,44	1.729,44
Assegno ad personam (c)	1.344,96								
Indennità integrativa mensile ex art. 32	288,00	288,00	288,00	288,00	288,00	288,00	288,00	288,00	288,00
E.D.R.-ex-Prov.31/7/1992 (01/01/11-31/3/12)	123,96	123,96	123,96	123,96	123,96	123,96	123,96	123,96	123,96
Una tantum forfettario	114,22	126,91	141,07	141,63	148,57	153,47	158,28	165,46	172,81
TOTALE-A	19.521,22	20.202,43	22.288,95	22.455,03	23.466,73	24.311,87	25.013,76	26.285,38	27.357,01

B-Oneri Aggiuntivi									
Indennità lavoro domenicale	84,00	84,00	84,00	84,00	84,00	84,00	84,00	84,00	84,00
Indennità lavaggio indumenti ex art.32	69,16	69,16	69,16	69,16	69,16	69,16	69,16	69,16	69,16
Festività cadenti di domenica (n.4)	245,12	253,69	280,00	282,38	295,26	306,03	314,97	331,18	344,82
Festività lavorate (n.6)	531,95	549,20	606,12	611,72	639,26	662,71	682,04	717,36	746,88
Tredicesima	1.593,25	1.648,96	1.819,99	1.835,45	1.919,18	1.989,20	2.047,29	2.152,66	2.241,35
Quattordicesima	1.582,92	1.638,63	1.809,66	1.825,12	1.908,85	1.978,87	2.036,96	2.142,33	2.231,02
E.G.R. ex art.2 lettera C)	150,00	150,00	150,00	150,00	150,00	150,00	150,00	150,00	150,00
TOTALE-B	4.256,40	4.393,64	4.818,93	4.857,83	5.065,70	5.239,97	5.384,42	5.646,69	5.867,23

C-Oneri previd. e assist.									
Inps (28,52%)	6.781,38	7.014,80	7.725,47	7.789,63	8.137,45	8.428,18	8.669,56	9.107,03	9.475,55
Inail (6,363%)	1.512,97	1.565,05	1.723,60	1.737,92	1.815,52	1.880,38	1.934,24	2.031,84	2.114,06
TOTALE-C	8.294,35	8.579,85	9.449,07	9.527,54	9.952,97	10.308,57	10.603,80	11.138,86	11.589,61

D-Oneri Vari									
TFR	1.486,06	1.532,18	1.696,88	1.707,25	1.787,88	1.849,68	1.905,61	1.997,44	2.082,94
Buono pasto (€1,00*26699)	266,00	266,00	266,00	266,00	266,00	266,00	266,00	266,00	266,00
Fondo "Previdambiente"	278,52	307,43	307,43	322,87	322,87	342,67	342,67	372,37	372,37
Spese fornl. Indum. di lavoro e D.P.I. ex art.65	379,68	379,68	379,68	379,68	379,68	379,68	379,68	379,68	379,68
Spese interventi piano	251,16	251,16	251,16	251,16	251,16	251,16	251,16	251,16	251,16
validazione rischi (quota min.) ex art.64	2.661,42	2.736,45	2.901,14	2.926,96	3.007,69	3.089,19	3.145,13	3.266,65	3.352,05
TOTALE-D	2.661,42	2.736,45	2.901,14	2.926,96	3.007,69	3.089,19	3.145,13	3.266,65	3.352,05
TOTALE (A+B+C+D)	34.733,39	35.912,37	39.438,10	39.767,37	41.483,00	42.949,59	44.147,10	46.337,58	48.165,90
Irap (3,9%)	1.285,22	1.329,17	1.460,49	1.472,77	1.537,05	1.591,33	1.635,93	1.717,55	1.785,65
COSTO TOTALE ANNUO	36.018,62	37.241,54	40.898,59	41.240,14	43.020,04	44.540,92	45.783,03	48.055,13	49.951,55
COSTO ORARIO	22,75	23,53	25,84	26,05	27,18	28,14	28,92	30,36	31,55
COSTO TOTALE ANNUO (a)	37.455,88	37.455,88	41.112,93	41.112,93	43.562,01	44.858,28	46.100,39	48.333,66	49.951,55
COSTO ORARIO (a)	23,66	23,66	25,97	25,97	27,52	28,34	29,12	30,36	31,55
COSTO TOTALE ANNUO (b)	31.576,09	34.865,68	38.663,20	38.663,20	41.722,11	41.722,11	44.833,66	44.833,66	48.333,66
COSTO ORARIO (b)	19,95	22,03	24,42	24,42	26,36	26,36	28,32	28,32	31,55

(a) lavoratori beneficiari Indennità ex art. 31 ed ex art.32 lettere h) e i) CCNL 30.4.2003	1.877
(b) lavoratori necessarii (senza aumenti periodici di anzianità ed una tantum)	156
(c) Lavoratori in forza al 30.4.2003, destinatari norma transitoria n.3 in calce art.15 CCNL 5.4.2008	36
Ore annue teoriche (36 ore x 52,14 settimane)	90
Ore annue mediamente non lavorate:	12
Ferie	36
Festività ¹	90
Malattia, maternità, permessi, infortuni	12
Formazione e permessi D.L.vo 81/08	294
Totale ore non lavorate	583
Ore annue mediamente lavorate	1.583

FIASE - Assosimbiente
FP CGIL
FIT Cisl
UILtrasporti
FIADFL

Paola Ulla

MINISTERO DEL LAVORO E DELLE POLITICHE SOCIALI
 Direzione Generale delle Relazioni Industriali e dei Rapporti di Lavoro - Div. IV
COSTO MEDIO ORARIO PER IL PERSONALE ADDETTO AI SERVIZI AMBIENTALI - AZIENDE PRIVATE

OTTOBRE 2012
 Quadro

	3B	3A	4B	4A	5B	5A	6B	6A	7B	7A	8	Quadro
A-Elementi retributivi annuali												
Rettirazione base mensile	20.525,52	21.530,28	22.240,20	22.937,28	23.978,52	25.042,80	26.344,08	27.616,56	29.027,16	30.524,76	33.878,64	38.071,56
Retribuzione base mensile	1.375,92	1.375,92	1.506,24	1.506,24	1.729,44	1.729,44	1.951,92	1.951,92	2.250,72	2.250,72	2.509,92	2.561,64
Aum.periodo anzianità (n.6)												1.620,00
Indennità di funzione	288,00	288,00	288,00	288,00	288,00	288,00	288,00	288,00	288,00	288,00	288,00	288,00
Indennità integrativa mensile ex art. 32	123,96	123,96	123,96	123,96	123,96	123,96	123,96	123,96	123,96	123,96	123,96	123,96
E.D.R.-ex Prot.31/71/992	141,63	148,57	153,47	158,28	165,46	172,81	181,78	190,57	200,30	210,64	233,78	262,71
Una tantum (forfettario (01/01/11-31/3/12))												
TOTALE-A	22.455,03	23.466,73	24.311,87	25.013,76	26.285,38	27.357,01	28.889,74	30.171,01	31.890,14	33.398,08	37.034,30	42.927,87
B-Oneri Aggiuntivi												
Festività cadenti di domenica (n.4)	282,38	295,26	306,03	314,97	331,18	344,82	364,36	380,67	402,59	421,79	468,11	543,30
Tredicesima	1.835,45	1.919,18	1.989,20	2.047,29	2.152,66	2.241,35	2.368,33	2.474,37	2.616,82	2.741,62	3.042,71	3.531,43
Qualificesima	1.825,12	1.908,85	1.978,87	2.036,96	2.142,33	2.231,02	2.358,00	2.464,04	2.606,49	2.731,29	3.032,38	3.521,10
E.G.R. (ex art.2 lettera C)	150,00	150,00	150,00	150,00	150,00	150,00	150,00	150,00	150,00	150,00	150,00	150,00
TOTALE-B	4.092,95	4.273,29	4.424,10	4.549,22	4.776,17	4.967,19	5.240,69	5.469,08	5.775,90	6.044,70	6.693,20	7.745,83
C-Oneri previd. e assist.												
Inps (28,52%)	7.571,48	7.911,45	8.195,50	8.431,36	8.858,75	9.218,86	9.734,00	10.164,55	10.742,35	11.249,08	12.471,08	14.452,14
Inail (0,404%)	107,25	112,07	116,09	119,43	125,49	130,59	137,89	143,99	152,17	159,35	176,65	204,72
TOTALE-C	7.678,74	8.023,52	8.311,59	8.550,80	8.984,24	9.349,45	9.871,89	10.308,54	10.894,53	11.408,43	12.647,74	14.656,86
D-Oneri Vari												
TRR	1.707,25	1.787,88	1.849,68	1.905,61	1.997,44	2.082,84	2.195,51	2.297,62	2.421,88	2.542,06	2.820,80	3.289,18
Buono pasto (€1,00*26099)	260,00	260,00	260,00	260,00	260,00	260,00	260,00	260,00	260,00	260,00	260,00	260,00
Forde "Previdenziale"	322,87	322,87	342,67	342,67	372,37	372,37	408,67	408,67	449,99	449,99	496,58	549,91
TOTALE-D	2.290,12	2.370,75	2.452,35	2.508,29	2.629,81	2.715,21	2.864,18	2.966,29	3.131,87	3.252,05	3.577,38	4.099,09
COSTO ANNUO (A+B+C+D)	2.290,12	2.370,75	2.452,35	2.508,29	2.629,81	2.715,21	2.864,18	2.966,29	3.131,87	3.252,05	3.577,38	4.099,09
Imp (3,9%)	1.409,83	1.472,73	1.525,83	1.569,46	1.649,31	1.715,93	1.812,28	1.891,93	1.999,93	2.093,67	2.321,12	2.689,63
COSTO TOTALE ANNUO	37.926,68	39.607,02	41.025,74	42.191,52	44.324,92	46.104,80	48.678,77	50.806,85	53.692,37	56.196,93	62.273,74	72.119,28
COSTO ORARIO	24,52	25,60	26,52	27,27	28,65	29,80	31,47	32,84	34,71	36,33	40,25	46,62
COSTO TOTALE ANNUO (neosassunti)	35.510,40	36.827,73	38.382,73	39.499,91	41.304,65	42.927,87	45.276,62	47.811,88	50.509,93	53.398,08	57.898,97	67.622,06
COSTO ORARIO (neosassunti)	22,95	24,81	26,70	28,65	30,64	32,74	34,94	37,27	39,74	42,31	47,00	55,51

Ore annue teoriche (36 ore x 52,14 settimane)	1.877
Ore annue mediamente non lavorate:	156
Ferie	72
Festività	90
Malattia, maternità, permessi, infortuni	12
Formazione e permessi D.L.vo 81/08	330
Totale ore non lavorate	1.547
Ore annue mediamente lavorate	1.547

FISE - Assosambiente
 FP CGIL
 FIT Cisl


UIL Trasporti
 FIADL


MINISTERO DEL LAVORO E DELLE POLITICHE SOCIALI
 Direzione Generale delle Relazioni Industriali e dei Rapporti di Lavoro - Div. IV
COSTO MEDIO ORARIO PER IL PERSONALE ADDETTO AI SERVIZI AMBIENTALI - AZIENDE PRIVATE


APRILE 2012


	3B	3A	4B	4A	5B	5A	6B	6A	7B	7A	8	Quadro
A-Elementi retributivi annui												
Ributizione base mensile	20.136,60	21.122,28	21.818,76	22.502,64	23.524,08	24.568,20	25.844,88	27.093,24	28.477,08	29.946,36	33.236,64	37.350,12
Ann. period. anzianità (n.6)	1.375,92	1.375,92	1.506,24	1.506,24	1.729,44	1.729,44	1.951,92	1.951,92	2.250,72	2.250,72	2.509,92	2.561,64
Indennità di funzione	288,00	288,00	288,00	288,00	288,00	288,00	288,00	288,00	288,00	288,00	288,00	288,00
Indennità integrativa mensile ex art. 32	123,96	123,96	123,96	123,96	123,96	123,96	123,96	123,96	123,96	123,96	123,96	123,96
E.D.R.-ex Pol.31/7/1992	141,63	148,57	153,47	158,28	165,46	172,81	181,78	190,57	200,30	210,64	233,78	282,71
Una tantum forfettario (01/01/11-31/3/12)	141,63	148,57	153,47	158,28	165,46	172,81	181,78	190,57	200,30	210,64	233,78	282,71
TOTALE-A	22.066,11	23.058,73	23.890,43	24.579,12	25.830,94	26.882,41	28.390,54	29.647,69	31.340,06	32.819,68	36.392,30	42.206,43
B-Oneri Aggiuntivi												
Festività cadenti di domenica (n.4)	277,39	290,03	300,63	309,40	325,35	338,74	357,96	373,96	395,54	414,37	459,88	534,05
Tredicesima	1.803,04	1.885,18	1.954,08	2.011,07	2.114,79	2.201,80	2.326,73	2.430,76	2.570,98	2.693,42	2.989,21	3.471,31
Qualificesima	1.792,71	1.874,85	1.943,75	2.000,74	2.104,46	2.191,47	2.316,40	2.420,43	2.560,65	2.683,09	2.978,88	3.460,98
E.G.R. (ex art.2 lettera C)	150,00	150,00	150,00	150,00	150,00	150,00	150,00	150,00	150,00	150,00	150,00	150,00
TOTALE-B	4.023,14	4.200,06	4.348,46	4.471,21	4.694,60	4.882,01	5.151,09	5.375,15	5.677,17	5.940,88	6.577,97	7.616,34
C-Oneri previd. e assist.												
Inps (28,52%)	7.440,66	7.774,21	8.053,73	8.285,15	8.705,89	9.089,21	9.566,07	9.988,52	10.557,31	11.054,51	12.255,12	14.209,45
Inail (0,404%)	105,40	110,13	114,09	117,36	123,32	128,33	135,51	141,49	149,55	156,59	173,60	201,28
TOTALE-C	7.546,06	7.884,33	8.167,82	8.402,52	8.829,21	9.187,54	9.701,58	10.130,01	10.706,86	11.211,11	12.428,72	14.410,74
D-Oneri Vari												
TFR	1.676,04	1.755,14	1.815,86	1.870,74	1.960,97	2.044,76	2.155,45	2.255,62	2.377,74	2.495,65	2.769,28	3.231,29
Buono pasto (€1,00*26099)	260,00	260,00	260,00	260,00	260,00	260,00	260,00	260,00	260,00	260,00	260,00	260,00
Fondo "Previdenziante"	322,87	322,87	342,67	342,67	372,37	372,37	408,67	408,67	449,99	449,99	496,58	549,91
TOTALE-D	2.258,91	2.338,01	2.418,53	2.473,41	2.593,34	2.677,13	2.824,12	2.924,30	3.087,73	3.205,63	3.525,86	4.041,20
TOTALE (A+B+C+D)	35.894,23	37.481,13	38.825,23	39.926,25	41.948,10	43.629,08	46.067,33	48.077,15	50.811,82	53.177,30	58.924,85	68.274,70
Inap (3,9%)	1.385,62	1.447,33	1.499,59	1.542,41	1.621,03	1.686,39	1.781,20	1.859,35	1.965,69	2.057,67	2.281,16	2.644,72
COSTO TOTALE ANNUO	37.279,85	38.928,46	40.324,83	41.468,66	43.569,12	45.315,47	47.848,53	49.936,50	52.777,51	55.234,97	61.206,01	70.919,43
COSTO ORARIO	24,10	25,16	26,07	26,91	28,16	29,29	30,93	32,28	34,12	35,70	39,56	45,84
COSTO TOTALE ANNUO (neassunti)	34.863,58		37.681,81		40.548,85		44.446,38		48.867,02		56.831,24	66.422,21
COSTO ORARIO (neassunti)	22,54		24,36		26,21		28,73		31,59		36,74	42,94


Ore annue teoriche (36 ore x 52,14 settimane)	1.877
Ore annue mediamente non lavorate:	
Ferie	156
Festività	72
Malattia, maternità, permessi, infortuni	90
Formazione e permessi D.L.vo 81/08	12
Totale ore non lavorate	330
Ore annue mediamente lavorate	1.547

FISE - Assambiente 

FP CGIL 

FIT Cisl 

UIL Trasporti 

FIADL 

MINISTERO DEL LAVORO E DELLE POLITICHE SOCIALI
 Direzione Generale delle Relazioni Industriali e dei Rapporti di Lavoro - Div. IV
COSTO MEDIO ORARIO PER IL PERSONALE ADDETTO AI SERVIZI AMBIENTALI - AZIENDE PRIVATE

SETTEMBRE 2012

	3B	3A	4B	4A	5B	5A	6B	6A	7B	7A	8	Quadro
A-Elementi retributivi annui												
Ributizione base mensile	20.136,60	21.122,28	21.818,76	22.502,64	23.524,08	24.568,20	25.844,88	27.093,24	28.477,08	29.946,36	33.236,64	37.350,12
Reibutizione base mensile	1.375,92	1.375,92	1.506,24	1.506,24	1.729,44	1.729,44	1.951,92	1.951,92	2.250,72	2.250,72	2.509,92	2.561,64
Indennità di funzione	288,00	288,00	288,00	288,00	288,00	288,00	288,00	288,00	288,00	288,00	288,00	288,00
Indennità integrativa mensile ex art. 32	123,96	123,96	123,96	123,96	123,96	123,96	123,96	123,96	123,96	123,96	123,96	123,96
E.D.R.-ex Prot.31/7/1992	141,63	148,57	153,47	158,28	165,46	172,81	181,78	190,57	200,30	210,64	233,78	262,71
Una tantum forfettario (01/01/11-31/3/12)	22.066,11	23.058,73	23.890,43	24.579,12	25.830,94	26.882,41	28.390,54	29.647,69	31.340,06	32.819,68	36.392,30	42.206,43
TOTALE-A	22.066,11	23.058,73	23.890,43	24.579,12	25.830,94	26.882,41	28.390,54	29.647,69	31.340,06	32.819,68	36.392,30	42.206,43
B-Oneri Aggiuntivi												
Festività cadenti di domenica (n-4)	277,39	290,03	300,63	309,40	325,35	338,74	357,96	373,96	395,54	414,37	459,88	534,05
Tredicesima	1.803,04	1.885,18	1.954,08	2.011,07	2.114,79	2.201,80	2.326,73	2.430,76	2.570,98	2.693,42	2.989,21	3.471,31
Quattordicesima	1.792,71	1.874,85	1.943,75	2.000,74	2.104,46	2.191,47	2.316,40	2.420,43	2.560,65	2.683,09	2.978,88	3.460,98
E.G.R. (ex art.2 lettera C)	150,00	150,00	150,00	150,00	150,00	150,00	150,00	150,00	150,00	150,00	150,00	150,00
TOTALE-B	4.023,14	4.200,06	4.348,46	4.471,21	4.694,60	4.882,01	5.151,09	5.375,15	5.677,17	5.940,88	6.577,97	7.616,34
C-Oneri previd. e assist.												
Inps (28,52%)	7.440,66	7.774,21	8.053,73	8.285,15	8.705,89	9.059,21	9.566,07	9.988,52	10.557,31	11.054,51	12.255,12	14.209,45
Inail (0,404%)	105,40	110,13	114,09	117,36	123,32	128,33	135,51	141,49	149,55	156,59	173,60	201,28
TOTALE-C	7.546,06	7.884,33	8.167,82	8.402,52	8.829,21	9.187,54	9.701,58	10.130,01	10.706,86	11.211,11	12.428,72	14.410,74
D-Oneri Vari												
TRR	1.676,04	1.755,14	1.815,86	1.870,74	1.960,97	2.044,76	2.155,45	2.255,62	2.377,74	2.495,65	2.769,28	3.231,29
Buono pasto (€1,00*26099)	260,00	260,00	260,00	260,00	260,00	260,00	260,00	260,00	260,00	260,00	260,00	260,00
Fondo "Previdenziante"	322,87	322,87	342,67	342,67	372,37	372,37	408,67	408,67	449,99	449,99	496,58	549,91
TOTALE-D	2.258,91	2.338,01	2.418,53	2.473,41	2.593,34	2.677,13	2.824,12	2.924,30	3.087,73	3.205,63	3.525,86	4.041,20
TOTALE (A+B+C+D)	35.894,23	37.481,13	38.825,23	39.926,25	41.948,10	43.629,08	46.067,33	48.077,15	50.811,82	53.177,30	58.924,85	68.274,70
Inap (3,9%)	1.385,62	1.447,33	1.499,59	1.542,41	1.621,03	1.686,39	1.781,20	1.859,35	1.965,69	2.057,67	2.281,16	2.644,72
COSTO TOTALE ANNUO	37.279,85	38.928,46	40.324,83	41.468,66	43.569,12	45.315,47	47.848,53	49.936,50	52.777,51	55.234,97	61.206,01	70.919,43
COSTO ORARIO	24,10	25,16	26,07	26,81	28,16	29,29	30,93	32,28	34,12	35,70	39,56	45,84
COSTO TOTALE ANNUO (neosassunti)	34.863,58		37.681,81		40.548,85		44.446,38		48.867,02		56.831,24	66.422,21
COSTO ORARIO (neosassunti)	22,54		24,36		26,21		28,73		31,59		36,74	42,94

FISE - Assosambiente



FP CGIL

FIAT Cisl

FIADL

UIL Trasporti

Ore annue teoriche (36 ore x 52,14 settimane)	1.877
Ore annue mediamente non lavorate:	
Ferie	156
Festività	72
Malattia, maternità, permessi, infortuni	90
Formazione e permessi D.L.vo 81/08	12
Totale ore non lavorate	330
Ore annue mediamente lavorate	1.547



 Paola Mura